

SUGESTII DE ACTIVITĂȚI EDUCATIVE

DENUMIREA ACTIVITĂȚII ȘI DOMENIUL DIN CARE FACE PARTE:




- „*Fluturașul!*”- Domeniul Știință și Domeniul Om și societate.


DESCRIEREA ACTIVITĂȚII:

1. Se prezintă și se lecturează imaginile despre „ciclu de viață a fluturelui”. (anexa 1,2,3,4,5).
2. Se ia o foaie de desen sau o farfurie de carton și se împarte în 4 părți egale, apoi se colorează sau decupează frunze și se lipesc cu aracet sau lipici, diferite forme de paste (paste corespunzătoare stadiilor de dezvoltare ale fluturelui - ou, larvă, pupă și fluturaș).

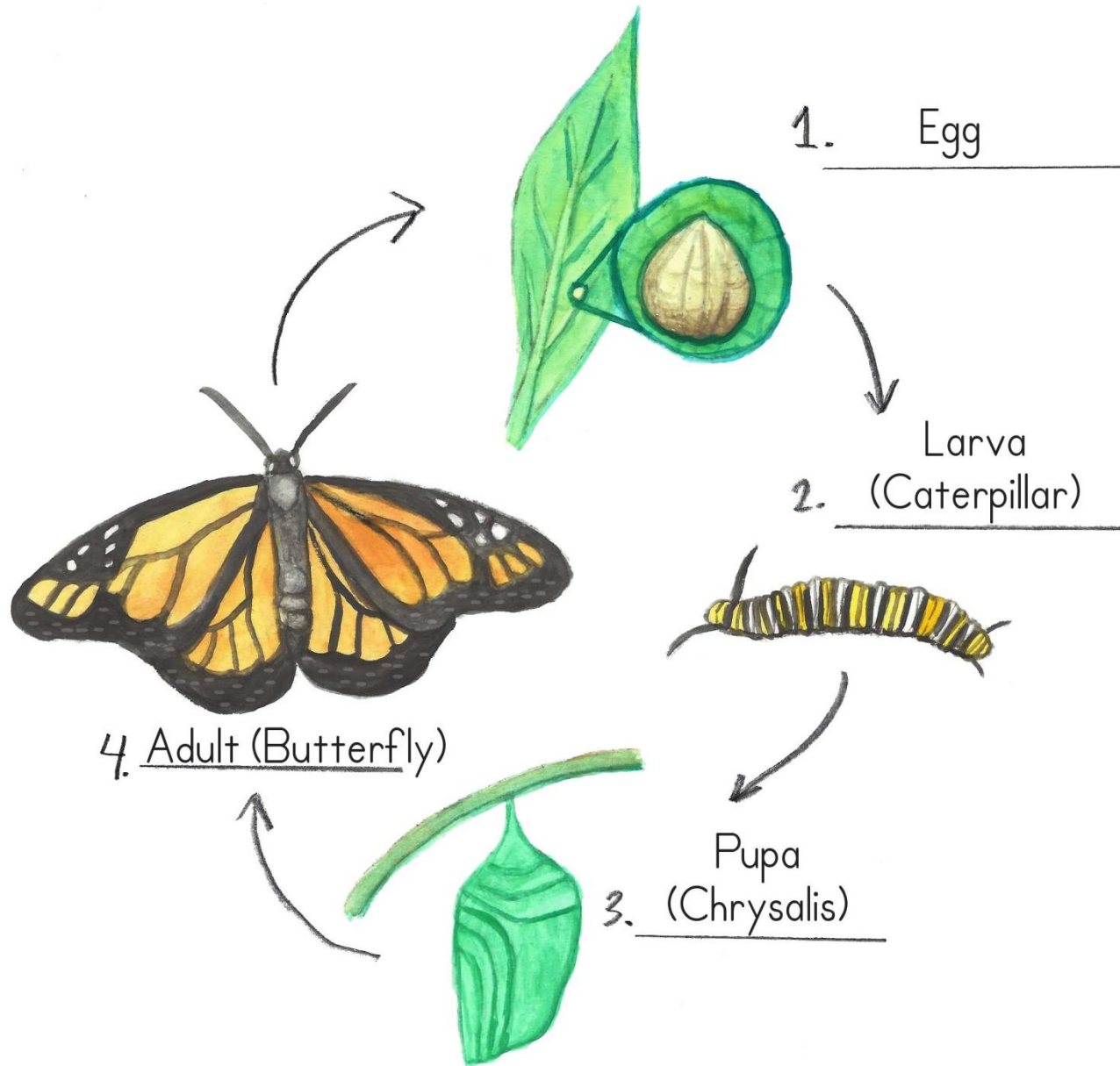
MATERIALE:

Foaie, creioane colorate, paste diferite forme, aracet/lipici, imagini despre ciclul de viață al fluturelui.



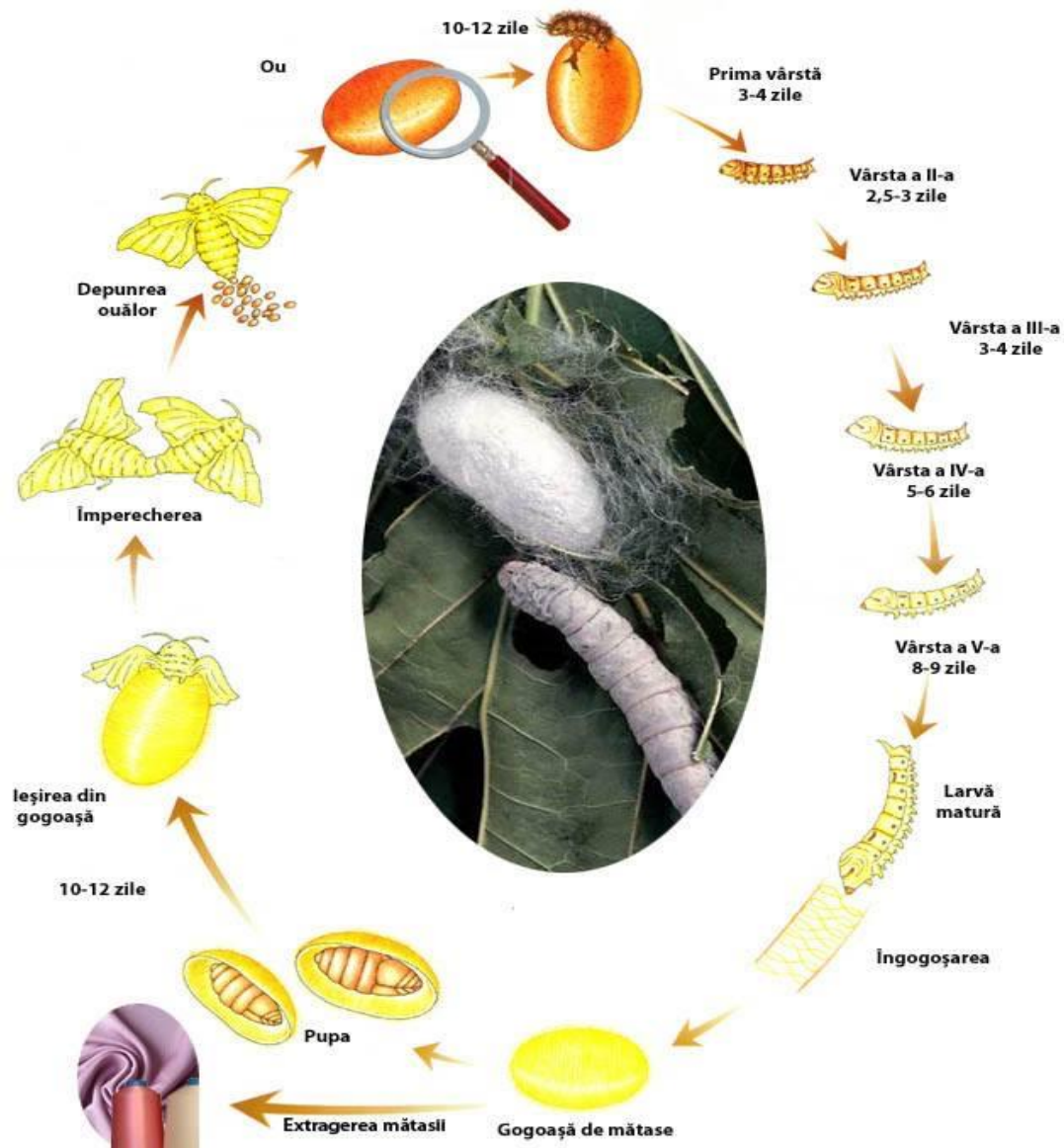


ANEXA 2




ANEXA 3

Ciclul de viață al viermelui de mătase (*Bombyx Mori* L.)



ANEXA 4



Orchard Swallowtail Life Cycle

(*Papilio aegeus*)

